



**2018**

**2018 08**




)

(

1

2







---


---



**1**




---

1


2



---

1



---

”

---


---

--	--	--	--	--	--	--

1

---

1


2

3

4

5

6

1


---

2

3

1

2

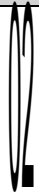
--	--	--	--	--	--	--	--	--


---


2018 1-9

---


**1**






---



---



---

--	--	--	--	--	--	--











---

--	--	--	--	--	--	--

---

--	--	--	--	--	--	--





---


---

--	--	--	--	--	--	--

---

--	--	--	--	--	--	--

---


---

--	--	--	--	--	--	--

---

--	--	--	--	--	--	--




---

--	--	--	--	--	--	--	--

---

--	--	--	--	--	--	--

---





---

--	--	--	--	--	--	--




---

---

--	--	--	--	--	--	--	--



---


---

--	--	--	--	--

---

--	--	--	--	--	--	--	--

---

--	--	--	--	--	--	--

---


---

--	--	--	--	--	--	--

---


---

--	--	--	--	--	--	--

---


---

--	--	--	--	--	--	--


---


---

--	--	--	--	--	--	--

---

--	--	--	--	--	--	--	--





---

1

2

---

3

4

5


1

1

2

3

---

2

3

1

2

2017 1

2017

2017

2018 1 2

2018 3 20

[2018] 298

2018 7

1,210,191.0


189,999,987.00

183,482,885.12

7 25

2018 8 2

2018 8 6






---





---



---






---


---
















[REDACTED]



|

|



---


7



---












---

--	--	--	--

---

4

5

6


7

---

8

9

10



---

**11**

**1**


**2**


--	--	--





---

**16**

**1**

**2**



---

18

19

20

21

1

---

---

23

24

---

25

26

27

28



---

2

32

33

1


2

34

1


---

--	--	--



---

3

4

1


2

--	--

3


4

--	--

5

1




4

序号	是否关联方	是否关联方	金额	账龄	是否计提坏账准备的	计提比例
客户1	否	贷款	20,000,000.00	1年以内	0.00%	1,000,000.00
19.61	1,016,730.00	客户2	17,017,379.70	1年以内	0.00%	1,000,000.00
12.61	850,868.99	客户3	17,017,379.70	1年以内	0.00%	1,000,000.00
3.54	239,033.62	客户4	17,017,379.70	1年以内	0.00%	1,000,000.00
11.40	1,140,000.00	客户5	17,017,379.70	1年以内	0.00%	1,000,000.00
11.40	1,140,000.00	客户6	17,017,379.70	1年以内	0.00%	1,000,000.00

5

6

6

1

序号	是否关联方	是否关联方	金额	账龄	是否计提坏账准备的	计提比例



---

9

1








2

--	--	--



---

7

8

10

1


---

**3**

**4**




---

2



3




4



---

16


1




2

3

17







---

4



5

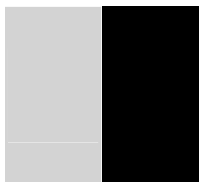


20

1



2



---

---




---



2


3


4


5


---

30


31

1

--	--	--

2

--	--	--	--	--

32

--	--	--

33

34


35

1


2 1

--	--	--

单位名称	是否为关联方	款项性质	余额	账龄	占期末应付账款余额的比例%
供应商1	是	材料款	19,908,275.85	1年以内	37.08
供应商2	否	材料款	5,731,034.27	1年以内	10.62
6.53 供应商3	否	材料款	5,025,458.77	1年以内	9.51
6.53 供应商4	否	材料款	1,884,213.32	1年以内	3.55
6.54 供应商5	否	材料款	1,287,600.00	1年以内	2.43
6.54 合计	—	—	35,728,168.43	—	66.19

36

1



2            1

--	--	--

3

--	--

期間	前期末預收账款餘額總額%	年度名稱	與本公司契約金額%	金額
1年以内	61.56	契約1	契約1	1,516,726.96
1年以上1年以内	20.07	契約2	契約2	494,000.00
1年以上2年以内	16.92	契約3	契約3	260,644.94
1年以上3年以上	14.51	契約4	契約4	110,039.99
契約外	82.05	1年以上	3.33	契約外
2024年3月31日		2023年12月31日		合計

37            1




---

--	--	--



43



44



---

3

4


47

1

--	--	--

48

1

--	--	--

2

--	--	--

--	--	--

--	--	--




54

1

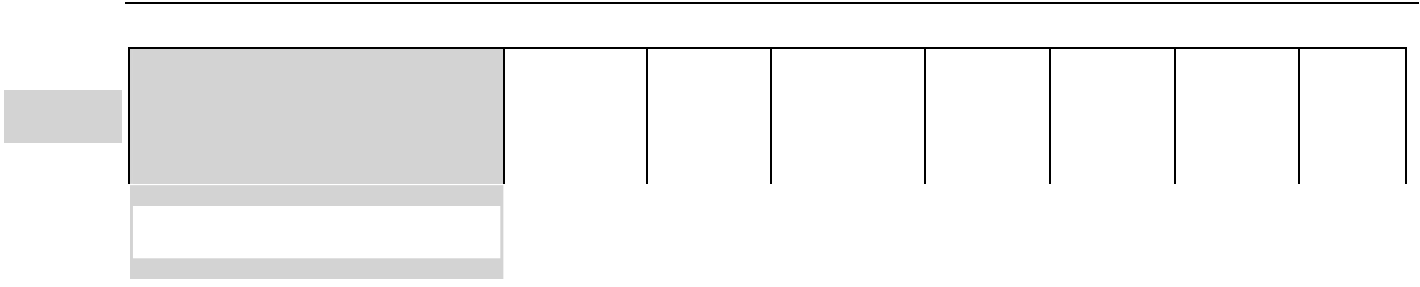
2


55


56

--	--	--	--	--

57

---

61


62


63




---

67

--	--	--

68


69

--	--	--

70


71





---

75

1



2




2


3


4


77

78

--	--	--

79

1


2

境外经营货币名称	主要经营地	记账本位币	期末折算人民币金额
			经营活动主要以外币计价

80

---

81

1

1


---

5

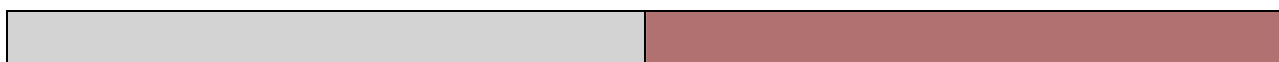
6

2

1



2



3



3

4

---

**5**

**6**

**1**



---

3

1



---


---

8

4


项目	1年以内	1-2年	2-3年	3年以上	合计
应收账款：					
按账龄分	207,851,882.06				207,851,882.06
应收账款	68,224,897.29				68,224,897.29
应收账款	128,176,936.77				128,176,936.77
坏账准备	451,350.70				451,350.70
合计	494,704,566.82				494,704,566.82
合计	11,956,681.66				11,956,681.66
合计	53,690,360.23				53,690,360.23
合计	65,677,041.89				65,677,041.89

1


---

--	--	--	--	--	--

---

2

/

/

			/ /
--	--	--	-----

---

--

**6**


**7**

--	--	--

---

2

3

4

5

(~~A~~T1 1 Tf 2 Tr .5029 0 M [] 0 TD .0057 Tc [<01c336d10547fd3fb1b5f05046f422a50816f4bb4ea9TT5 1 Tf 0

---

3

4

1

1

--	--	--	--

NO. 15 RAYR

--	--	--	--	--	--	--

6

1

2


3

4

7

8

1

1


---


2

--	--	--

3

--	--

--	--	--	--	--	--



---



!

---


**5**


---

G`OAÑ ÿ“R,,,d™gl-U!V"1 "0 O

---

---

3

4


5


---


2


Vertical lines extend downwards from the bottom-left and bottom-middle of the table.

